



注册币安及 身份认证



注册币安及身份认证

首先, 安卓用户请在谷歌商城内搜寻及下载
币安 (Binance) app



Google Play
Store



Binance



苹果用户如果无法在App Store搜寻币安,
目前最简单和快速的方式就是**透过另一台安卓手机来进行注册和认证**, 成功之后用户仍然可以在自己iPhone的浏览器(例: Safari) 登入并操作自己的币安户口, 如您还是不确定或任何疑问, 请向您的上线或推荐人询问。



注册币安及身份认证

在首页，点下左上角的人头





注册币安及身份认证

接着按下“登录或注册”

登录或注册

币安简版

设置 >

语言 中文简体 >

帮助中心 >

分享应用 >

请不要透露密码、短信和谷歌验证码给任何人，包括币安的工作人员



注册币安及身份认证

按下“立即注册”

币安账户登录

邮箱 手机号码

邮箱

密码

登录

忘记密码?

立即注册



注册币安及身份认证


选择您的国家（这里用马来西亚做为示范）

← ... | ×

欢迎来到币安！

在您注册前，请务必填写您当前的居住地点。

居住国/地区

 马来西亚 >

注册流程可能会根据您提供的信息进行调整

确认



注册币安及身份认证

输入您的有效手机号码以及密码，然后
按下注册

← ... ×

创建币安账户

邮箱 手机号码

手机号

 + 60 ▾

密码 

推荐人ID (选填) ▾

我已阅读并同意币安的服务条款

注册

注册过? [登录](#)



注册币安及身份认证

输入您的 (1) **有效手机号码** (2) **密码** 以及
(3) **推荐人ID** (如有) 然后按下注册

← ... ×

创建币安账户

邮箱 手机号码

手机号

 + 60 ▾ 1156303488

密码

..... 

推荐人ID (选填) ▲

我已阅读并同意币安的服务条款

注册过? [登录](#)



注册币安及身份认证

完成安全验证

← ... ×


创建币安账户

邮箱 手机号码

手机号

安全验证

×



→ 向右滑动完成拼图

↻

注册

注册过? 登录



注册币安及身份认证

输入**手机验证码**然后按下提交

← ... ×

手机验证

请输入您在手机 +60-1156303488 收到的6位验证码，验证码30分钟有效

手机验证码

验证码已发送 !

提交

未收到验证码?



注册币安及身份认证

登入后，您的户口还必须透过认证才能开始操作。这里按下“未认证”









注册币安及身份认证

确认您的居住国家，按下确认

← 认证中心 ×




个人认证  

 查看当前功能 

在此处确认您的居住国家。
您的权益和限额可能会根据您的选择而改变。

确认

要求

-  个人信息
-  政府发行的身份证
-  人脸识别认证

功能与限制

法币限额	
充值	\$50K 每日
提现	\$50K 每日



注册币安及身份认证

接下来我们进行“标准身份认证”按下“立即开始”

← 认证中心 ×

个人认证

查看当前功能 

标准身份认证 进阶身份认证

要求

- 个人信息
- 政府发行的身份证
- 人脸识别认证

功能与限制

法币限额	
充值	\$50K 每日
提现	\$50K 每日

 企业认证 →

🕒 预计审核时间：10天

立即开始



注册币安及身份认证

依据填写**个人信息**，接着按“继续”

← 认证中心 ×

×

个人信息

身份信息

国籍

 马来西亚 ▾

名字	姓氏
<input type="text"/>	<input type="text"/>
中间名	出生日期
<input type="text"/>	YYYY-MM-DD 

继续



注册币安及身份认证

填写**补充信息**，按下**继续**

← 认证中心 ×

← ×

个人信息

补充信息

合法居住地址

合法居住地址

该项为必填项。

邮政编码 城市

继续



注册币安及身份认证


选择**有效文件**来进行身份认证，这里使用驾照来作为示范，按下继续

← 认证中心 ×

×




身份认证

证件签发国/地区

 马来西亚 ▾

使用政府签发的有效文件

仅接受下列文件，其他所有文件将被拒绝。

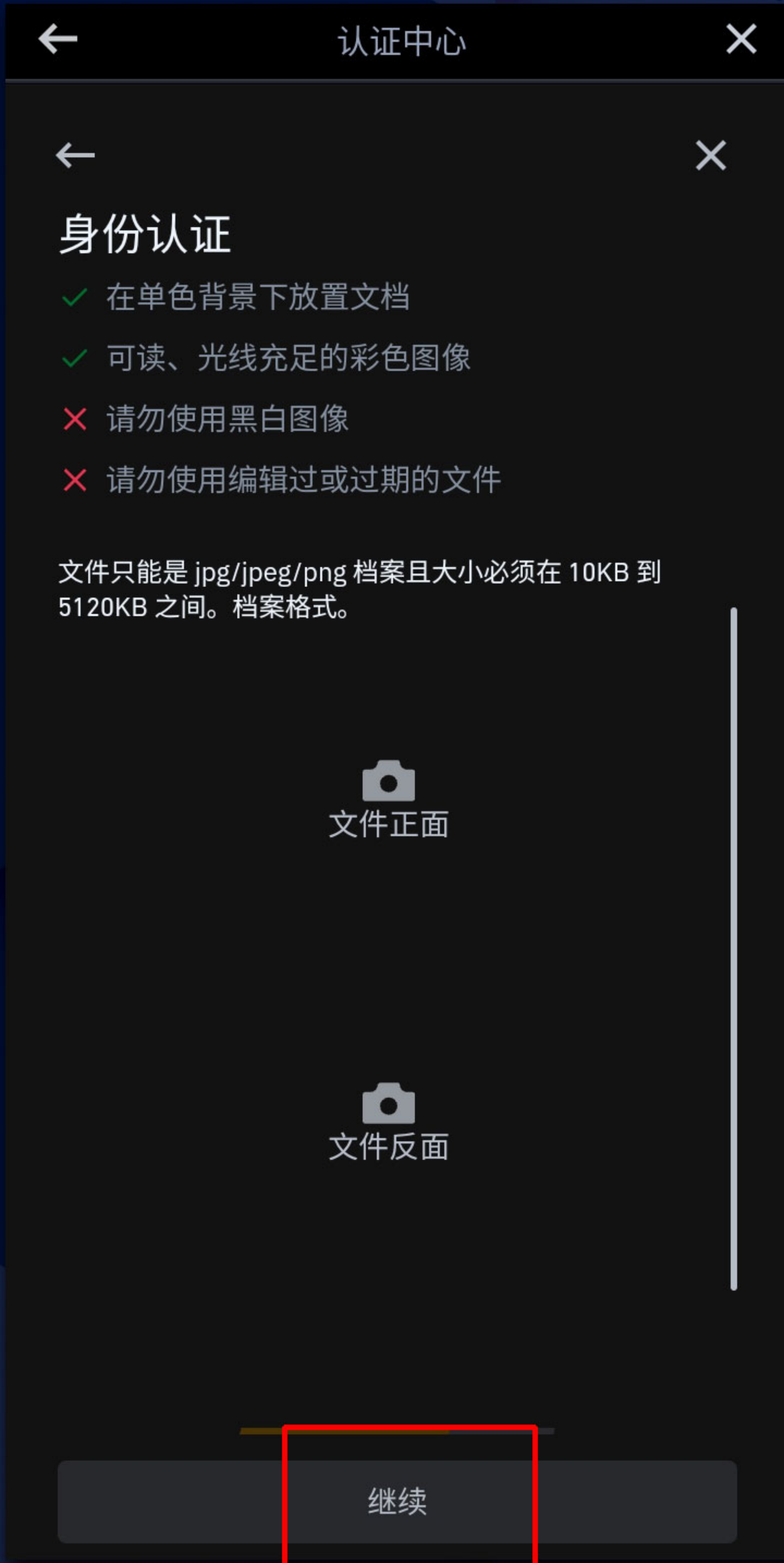
-  政府发行的身份证
-  护照
-  驾照

继续



注册币安及身份认证

接着需要拍摄文件的**正反面**，拍摄并提交后按继续





注册币安及身份认证

这部分需要会员**拍摄自拍照片**，提交照片后按下**继续**

← 认证中心 ×

← ×

身份认证

拍摄自拍照片

例如



- ✓ 自拍一张表情自然的照片
- ✓ 确保您的整个脸都可见，居中，并且眼睛是睁开的
- ✗ 请勿裁剪您的 ID 或使用 ID 屏幕截图
- ✗ 不要遮挡或修改您脸的某一部分（请勿使用帽子/美颜图片/滤镜/头饰）

文件只能是 jpg/jpeg/png 档案且大小必须在 10KB 到 5120KB 之间。档案格式。

继续



注册币安及身份认证

最后需要进行人脸信息认证，按下开始验证

← 人脸信息认证


勿带帽


勿带眼镜


勿开启滤镜


光线充足

开始验证



注册币安及身份认证

跟着下方指令作出相关的表情动作



6

眨眼





注册币安及身份认证

如果验证成功，将看到“**已认证**”的绿色字眼，相反的如果是“**验证失败**”则必须重试直到成功认证。





鯨寶
WHALE BOT

选择鯨寶，收益到老!